

製品紹介



デントムース
内容量：300mL

包装単位
300mL×1本
参考医院価格(税別)
1,550円
参考患者価格(税別)
1,800円



デントムース詰め替え用ボトル
内容量：300mL

包装単位
300mL×1本
参考医院価格(税別)
1,280円
参考患者価格(税別)
1,500円



デントムースミニ
内容量：80mL

包装単位
80mL×1本
参考医院価格(税別)
640円
参考患者価格(税別)
720円

〔成分〕 塩化セチルピリジニウム、EDTA・2Na、PEG12、粘稠化剤、pH調整剤
〔液性〕 弱アルカリ性

使用上の注意

口や目には入れないでください。用途以外には使用しないでください。万一飲み込んだり、目に入ってしまった時はすぐに流水で洗い、医師にご相談ください。直射日光の当たる場所、高温になる場所には置かず、室温で保管してください。温度の高い所に置いた場合、液が黄色く色づくことがあります。寒い時期には成分が析出することがありますが、室温に戻すと溶解します。

■ お取引材料店名

資料請求先



(株)ビーブランド・メディコーデンタル

本社：大阪市東淀川区西淡路 5-20-19
TEL: 06-6370-4182 FAX: 06-6370-4184
東京営業所：東京都千代田区神田錦町 1-14
TEL: 03-3295-6926 FAX: 03-3295-6927

製品に関するお問い合わせは「医療情報推進部」まで。

☎ 03-3295-6926
土・日・祝日を除く 9:00～12:00
13:00～17:00

弊社ホームページはこちら



<https://bee.co.jp/>

1G004A302
作成年月：2024年12月

矯正装置・マウスガード・義歯用除菌洗浄剤

デントムース

お手入れ簡単ムース状義歯洗浄剤!



泡で30秒
除菌!

Bee BEE BRAND
MEDICO DENTAL

いつまでも元気にずっと美味しく

デントムース

パッと洗浄!

すっきり除菌!

わずか30秒!

泡で手軽に洗浄できる義歯除菌洗浄剤

機械的洗浄
(ブラッシング等)

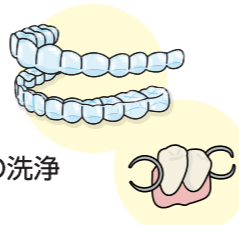
+

化学的洗浄
(義歯洗浄剤等)



義歯ケアで重要なのは、デンチャープラークコントロール!
デントムースはブラッシングと合わせることで効率的に除菌洗浄出来ます。

毎食後のお手入れにも適した短時間洗浄!



用途 パーシャルデンチャー、フルデンチャー、マウスガード、ナイトガード、
矯正用リテーナー、ノンクラスプデンチャー、ブリーチングトレイ、床拡大装置等の洗浄

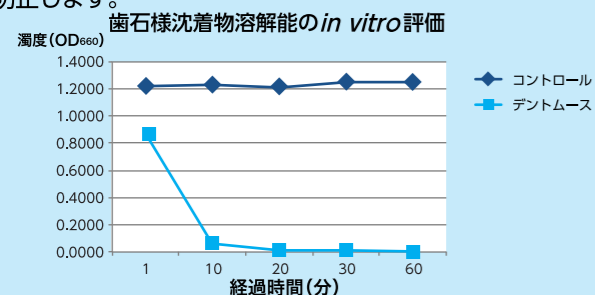
使用方法

- 1 入れ歯を軽く水洗いしてください。
- 2 適量(1~2プッシュ)を入れ歯にかけてください。
※デントムースミニは1~4プッシュ
- 3 ブラシで全体をみがいてください。
(約30秒間)
- 4 洗浄後はしっかりと流水ですすいでください。

※①の後、泡をかけて3~5分放置してからみがくとより効果的です。

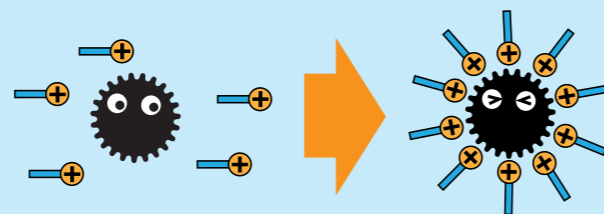
歯石防止成分配合

デンチャープラーク石灰化防止成分配合。
毎日のお手入れに使用していただくことで、歯石の付着を防止します。



カチオン界面活性剤配合

界面活性剤の中でも殺菌効果の高い、カチオン界面活性剤を配合。起泡力の弱いカチオン界面活性剤を独自の技術でふわふわの泡状にしています。



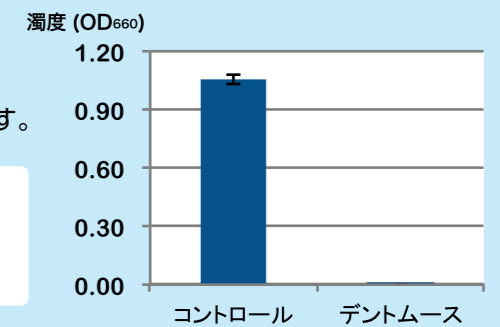
短時間で口腔内細菌から真菌までしっかり除菌

口腔トラブルの主な原因菌であるカンジダ菌も除菌

30秒以上の洗浄でお口のトラブルの原因菌を除菌可能!
義歯の洗浄に時間をかけたくない人にも、手軽にお使いいただけます。

試験方法

Candida albicans 培養液100μLをデントムース10mLに添加し、30秒作用後、37℃、48時間培養し、吸光度(波長660nm)測定にて発育の有無を確認した。
コントロールでは同量の蒸留水を用いた。



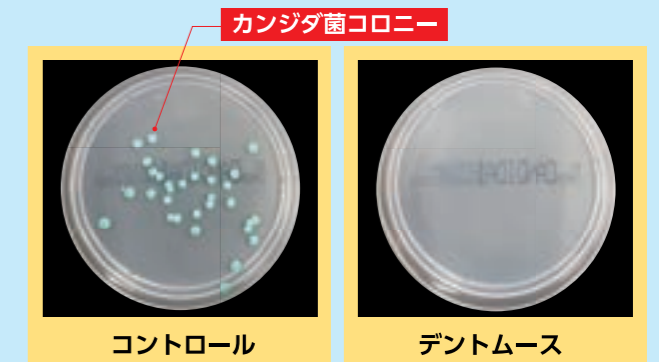
レジン片からのカンジダ菌洗浄効果試験

水洗だけでは除菌できない!
きれいに見えても義歯には菌が残っている!?

コントロールでは数多く見られるコロニーが、
デントムース使用例では見られない。

試験方法


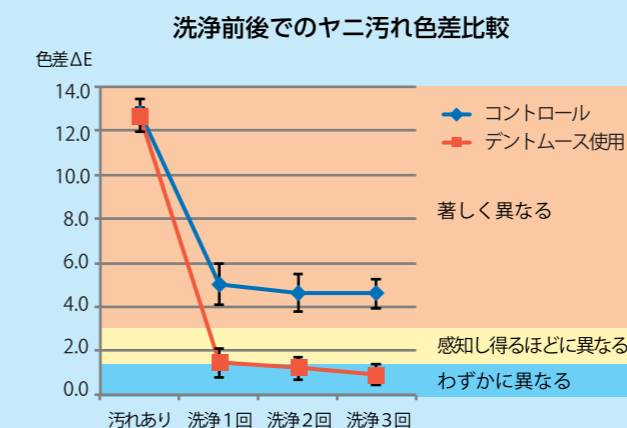
Candida albicans 培養液に37℃、120分間レジン片を浸漬する。
レジン片をデントムースにつけ30秒静置した後、緩衝液で洗浄。
レジン片から剥離させた菌を37℃、48時間培養し観察した。
コントロールでは蒸留水に同時浸漬した。



毎日よごれリセット

ヤニ除去効果

デントムースはヤニ汚れにも高い除去効果を発揮します!



試験方法

ヤニを付着させたレジン板に、デントムースの泡をかけて5分間静置後、水洗した。コントロールでは蒸留水に同時浸漬した。

義歯を傷めにくい弱アルカリ性

研磨剤やアルコール等、義歯を傷める可能性が高いものは配合していません。
液性は義歯にやさしい弱アルカリ性。