

# ハイザック舌ブラシ HI-ZAC



ハイザック舌ブラシ

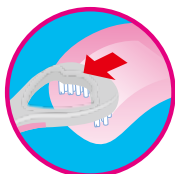
カラー : ブルー / ピンク

包装 : 1箱12本入(各色6本)

参考患者価格(税別) : 230円 / 本

## 舌ブラシの使用方法

- ブラシ面を舌にのせ、舌の奥から手前へやさしく引き出してください。
- 舌ブラシの交換は約1ヶ月が目安です。



### 特長

舌を傷つけにくい  
微細毛使用。




当社歯ブラシ  
ふつう規格用毛



1穴あたり本数  
約25本

ハイザック  
舌ブラシ用毛



1穴あたり本数  
約150本

(別売)

# ハイザックRペースト 併用で効果大!!

## ハイザックRペーストと一緒に使えば よりニオイを抑えられます。

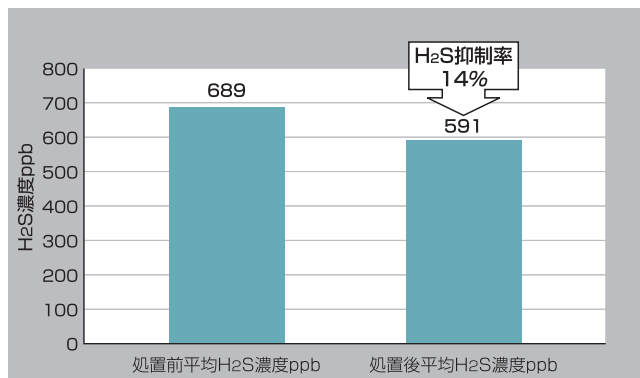
口の中の細菌が、タンパク質を分解する時に出す「VSC」という硫黄ガスが臭さの犯人(ニオイ物質)。この嫌なニオイは舌の表面中央部、食べカスや古い細胞などが溜まった舌苔(ぜったい)から発生します。

口臭防止には舌ブラシで舌苔を掃除することはもちろん、ニオイ物質「VSC」を抑制させることも大切です。ハイザックRペーストと一緒に使うと口臭の原因を抑えてお口スッキリ爽やか。



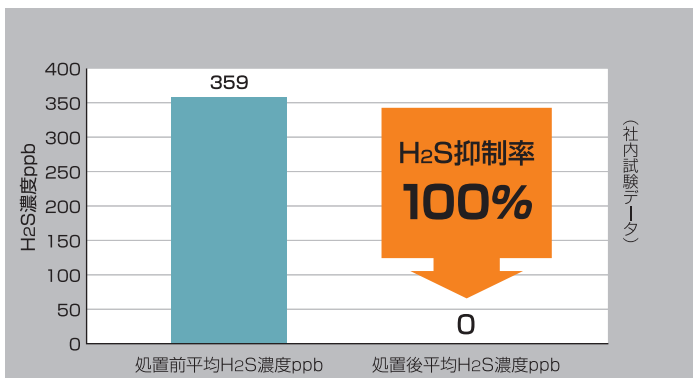
舌ブラシ単独使用効果

舌ブラシを単独使用した場合※



ハイザックRペーストの舌ブラシ適用効果(H<sub>2</sub>S検知者平均)

舌ブラシにハイザックRペーストをつけて使った場合※



### 口臭の原因は？

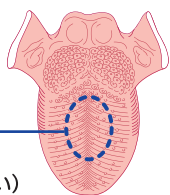
口の中の細菌が、タンパク質を分解する時に出す「VSC」という硫黄ガスが臭さの犯人=ニオイ物質です。

**VSC**  
(揮発性硫黄化合物)

### 口臭はどこで発生するの？

舌の表面中央部、食べカスや古い細胞などが溜まった舌苔(ぜったい)からニオイが発生します。

舌苔(ぜったい)



(別売)

販売名: ハイザックペースト

口臭防止・歯周病予防に

## ハイザックRペースト

ニオイの原因物質VSC(揮発性硫黄化合物)を抑制し、気になる口臭をスッキリケア。

薬用歯磨剤

医薬部外品

容量: 80g 参考患者価格: 1,500円(税別)

発売元

**株式会社 ビーブランド・メディコーデンタル**

本社: 大阪市東淀川区西淡路5-20-19 TEL (06) 6370-4182  
東京営業所: 東京都千代田区神田錦町1-14(立花日英ビル) TEL (03) 3295-6926

ビーブランド

検索

<http://www.bee.co.jp>

※【口臭測定法(Oral Chromaを用いて口腔内の硫化水素を測定)】

1. 未処置の口腔内硫化水素濃度(ppb)を測定。  
2. 舌ブラシに0.2gのハイザックRペーストを取り、舌を軽く後方から前方へ3回刷掃。その後、10mLの水で2回すすぎ、口腔内硫化水素濃度(ppb)を測定。

(コントロールとして舌ブラシ単独使用による効果も測定)  
※試験回数4回。効果には個人差がございます。